

## 2 modsatte blokke giver smukt Glamsbjerg tæppe.

### Gratis DIY

Slumre tæppe som består af 2 + 2 modsatte blokke giver dette smukke maskinsyet reste tæppe. Det hedder Glamsbjerg tæppet og er igen et gratis DIY til dig fra HANNES patchwork.



Tæppet måler ca 110 x 160 cm

Alle mål er skære mål og er syet med 0,75 cm sømrum.

Hvis du heller vil håndsy dette tæppe laver du bare alle dine papskabeloner

5 x 5 cm og 5 x 10 cm samt 5 x 15 cm + 1 cm sømrum.


Men syet helt på samme måde.

Og vil du heller sy det i inch på symaskine - kan du nemt se her hvordan du omregner det.

## 1/4 del blok


Her kommer beskrivelse til 1/4 del af den store blok. Der syes to ens af disse blokke.

1/4 del blok består af 6 stk firkanter på 6 x 6 cm i reste farven og 1 firkant på 6 x 6 cm og en på 6 x 10,5 cm rektangel.



Start med at sy to firkanter sammen - en bundfarve og en i reste farven.

Sy den sammen med bundfarven på 6 x 10,5 m



Sy nu 2 og 3 firkanter samme som på billede og sy dem på "syd" og "øst siden"






Denne blok syr du 1 mere af, så der er to "ens" blokke ( de er = 1/2 delen)

## Den anden 1/4 del af blokken

Den anden 1/4 del består af 3 stk firkanter på 6 x 6 cm i reste farven og en firkant på 6 x 6 cm, en på 6 x 10.5 cm og en på 6 x 15 cm rektangel.



Sy dem sammen som på billede og tilsidst den lange rektangel på "vest" siden.



Sy nu disse 2 blokke sammen



og igen de andre to, så hele din færdige blok nu ser sådan ud.



Hele dette Glamsbjerg tæppe består af sådanne 4 x 6 blokke.

[www.hannes-patchwork.dk/shop/2-modsatte-blokke-1534s1.html](http://www.hannes-patchwork.dk/shop/2-modsatte-blokke-1534s1.html)





Samlet tæppet med mellemfoer og bagside stoffet.  
Har quiltet diagonalt med en meleret quiltetråd - i begge retninger.

Til sidst afsluttet med en 6 cm rød lukkekant, der er syet på fra forsiden og stafferet fast på bagsiden i hånden.

Se mere her hvordan jeg syr en lukke kant.

## Rigtig god fornøjelse med at sy dette tæppe.

Det er jo tænkt som et gratis mønster/vejledning - en gave til dig fra HANNES patchwork.  
Syr du slumretæppet er du meget velkommen til at fortælle hvor du har dit mønster fra.  
da det jo er min løn for at give dig denne gratis vejledning.